


.....
ZUBEHÖR
für ein tolles
Eiserlebnis
.....

ICE-WORLD GmbH
JOIN THE ICE EXPERIENCE




DAS
ICEBYK®



TOMMY DAS
RENTIER®



DIE BASE®



BOBBY DER
SEEHUND®



UNENTBEHRLICHE TOOLS AUF DEM EIS UND RUND UM DAS EIS

Leidenschaftliche Eis-Experten: Das steht für die Ice-World GmbH. Wir sind seit 1992 weltweit führend mit mobilen Eisbahnen. Unsere 600 temporären und permanenten Eisbahnen erfreuen jedes Jahr Millionen von Menschen.

Ice-World hat ein umfangreiches Sortiment an Zubehör, das für eine ganz neue Eislaufenfahrt sorgt und modernstes technisches Zubehör, das einfach und praktisch zur Instandhaltung Ihrer Eisbahn notwendig ist. Besucher bleiben länger, kommen öfter und Ihre Eisbahn wird zusätzliches Einkommen generieren.

Entdecken Sie unser Zubehör, das ein angenehmes und sicheres Skate-Erlebnis garantiert: Verschiedene Eisbahnlayouts, Qualitäts-Verleih-Schlittschuhe, Helme, IceByks, Eisstockschießen sowie Eispflege-Ausrüstung.

SPASS UND SICHERHEIT AUF DEM EIS

Sicherheit bezieht sich zunächst auf alle von uns selbst entwickelten Zubehörteile sowie auf die hergestellten Teile von unseren Lieferanten. Garantierte Qualität ist unser Standard.



B: 455 mm / H: 750 mm / D: 345 mm

TOMMY DAS KLEINE RENTIER®

Lernen Sie unsere attraktive neue Eislaufhilfe kennen, **Tommy das Rentier®**. Das Festhalten am Geweih unterstützt die Kinder für einen stabilen Stand auf dem Eis, was mehr Spaß am Eislaufen verspricht. Tommy das Rentier® ist stapelbar, was bedeutet, sie nehmen nicht zu viel Lagerplatz in Anspruch. Für Tommy das Rentier® ist auch eine passende Verleihstation erhältlich (Tommy® Pick-Up).

Pick-Up System Tommy®



B: 560 mm / H: 1955 mm / D: 450 mm

3 Tommies



B: 740 mm / H: 1955 mm / D: 575 mm

6 Tommies

BOBBY DER KLEINE SEEHUND®

Unsere Eislaufhilfe **Bobby®** wird jeden Kunden, egal in welchem Alter, begeistern. Bobby® kann nicht nur geschoben und zur Unterstützung, sondern kann auch als Stuhl verwendet werden.

Die Bobbies sind einfach zu stapeln und verfügen über eine eigene Verleihstation (Bobby® Pick-Up). Es handelt sich um eine sichere und praktische Lagermöglichkeit, das dem Einsammeln von den Eislaufhilfen nach dem Lauf ein Ende setzt.

Pick-Up System Bobby®



B: 420 mm / H: 1900 mm / D: 1040 mm



B: 395 mm / H: 780 mm / D: 870 mm



Knie



Ellbogen



Handgelenk

SCHUTZ-SETS

Unsere Sets sind sowohl für Kinder als auch für Erwachsene geeignet und bieten Schutz gegen Beulen, Prellungen und Kratzer.

WARUM SOLLTEN SIE SICH FÜR UNSERE EISLAUFLERNHILFEN ENTSCHEIDEN?

- ✓ Um zusätzliches Einkommen zu generieren
- ✓ Mehr Spaß und zusätzliche Sicherheit auf dem Eis
- ✓ Sehr nützliche Tools für Unterricht und Training
- ✓ Langlebig und pflegeleicht
- ✓ Einfach zu stapeln

HELME

Da Sicherheit wichtig ist, können **Helme** zur Vorbeugung von Verletzungen eingesetzt werden, weshalb wir stabile Helme in unserem Sortiment aufgenommen haben. Unsere Helme sind in allen Größen erhältlich und schützen die Köpfe von Kindern und Erwachsenen (Größen erhältlich in S, M und L).



INDIVIDUELL

DAS LAYOUT IHRER EISBAHN



DIE BASE

Mit der **BASE** können Sie das Layout Ihrer Eisbahn und das Eisenerlebnis, das Ihre Eisbahn bietet endlos ändern und anpassen. Verwenden Sie sie, um zwischen Ihren verschiedenen Aktivitäten auf dem Eis praktische, flexible Abtrennungen zu erstellen oder verwenden Sie einige von ihnen als Sitzbank, auf der sich die Menschen ausruhen können.



MITTELSTÜCK AUF DEM EIS

Helfen Sie mit, durch Anbringen eines Weihnachtsbaumes auf der BASE eine warme Weihnachtsstimmung auf Ihrer Eisbahn zu schaffen. Die Aluminiumrahmen an der Unterseite können im Eis eingefroren werden, um zu vermeiden, dass sich die BASE im Einsatz bewegt.

FOTO STAND-INS

Die BASE kann auch als Ständer für ein dekoratives Foto verwendet werden. Die für den Stand-In verwendeten Bilder können einfach an die Bedürfnisse jedes Kunden angepasst werden.



KINDER ECKE

Indem Sie mehrere BASE-Elemente und charmante Burg-Wände auf dem Eis platzieren, schaffen Sie einen sicheren und bequemen Platz für Kinder. Die Wände können auch als zusätzliche Werbefläche dienen.

Die Kinderecke besteht aus folgenden Teilen:

- ✓ 14 BASEs
- ✓ 3 Burgen
- ✓ 3 Burgfenster
- ✓ 2 Fassungen für Christbäume (Bäume nicht im Lieferumfang enthalten)
- ✓ 2 Bänke (je 2,5 m)



PLAYTIME

Spaß auf dem Eis ist nicht nur für Skater. Sehen Sie, was unser Zubehör Ihrem Eislauf-Event an Mehr bringen kann.

ICEBYK®

Die neueste Erfindung von Ice-World ist das **IceByk®**. Dieses Fahrrad ermöglicht spektakuläre Fahrradaktivitäten auf dem Eis: Ice-World hat für jedes Alter, für Skater und Nicht-Skater gleichermaßen verschiedene Arten von Spielen für das IceByk erfunden.

Ideal für Schulen, Unternehmen und Gruppen, die eine brandneue Aktivität auf dem Eis suchen. Das Icebyk® ist ab einem Alter von 7 Jahren geeignet, der Sitz ist entsprechend verstellbar.

Der ultimative Kick: Sie können mit unserem E-IceByk® eine Geschwindigkeit von bis zu 30 km/h erreichen ohne in die Pedale treten zu müssen.



Abmessungen IceByk®:
L: 1330 mm / B: 710 mm / H: 800 mm

ICE STOCK SPORT UND CURLING

Spiele auf dem Eis bringen immer zusätzlichen Spaß. **Eisstockschießen, Curling** und sogar **Kettle Curling** werden immer beliebter, vor allem unter Gruppen und für Betriebsfeiern.

Eisstockschießen ist ähnlich wie Curling. Die Eisstöcke werden auf ein Ziel geschossen. Der große Vorteil: Sie müssen nicht in der Lage sein Schlittschuhfahren zu können! Jeder kann mitmachen und sogar zwischendurch ein Getränk genießen. Ice-World bietet komplette Sets und kann Sie beraten, wie Sie mit diesen Aktivität Geld verdienen können.

Unser **Curling Set** beinhaltet:

- ✓ 4 blaue und 4 orangefarbene Curling-Steine
- ✓ 1 Curling-Ziel
- ✓ alles praktisch auf einem fahrbaren Wagen angeordnet

Unser **Eisstock-Sport-Set** beinhaltet:

- ✓ 4 rote und 4 blaue Eisstöcke
- ✓ 1 Ziel (die sogenannte Daube)
- ✓ 8 Schuhspikes



Curling



Eisstockschießen

ALLES ÜBER UNSERE SCHLITTSCHUHE



HOCHWERTIGE ROXA-SKATES

Ice-World verkauft und vermietet exklusiv hochwertige europäische **Hockeyschlitt-schuhe**, erhältlich in der Farbe Orange in verschiedenen Größen (Gr. 29 bis Gr. 50). Die Schnallen erleichtern das Anlegen. Die Verleih-Schuhe sind mit den Größen gekennzeichnet. Individuelle, von Kunden gewünschte Farben sind auf Anfrage erhältlich.

FÜR DIE KLEINEN

Bequemes Skaten für die Kinder: Ice-World bietet Qualität **Bob-Skates** mit zwei verstellbaren Kufen, für alle Kindergrößen geeignet. Sie sind einfach und sicher anzuziehen!



SCHLITTSCHUHSCHLEIFMASCHINE

Ice-World liefert frisch geschliffene Schlittschuhe. Für Eisbahn-Veranstaltungen, die länger als zwei Monate dauern ist eine **Schlittschuhschleifmaschine** notwendig, um sie erneut zu schleifen. Die SkatePal ist automatisch und einfach mit wenig Zeitaufwand zu bedienen.



ALL IHRE SCHLITTSCHUHE AN EINEM ORT

Bewahren Sie Ihre Schlittschuhe praktisch und ordentlich unter Verwendung des einfach zu installierenden, beweglichen **Schlittschuh-Regals** auf. Jedes Regal fasst mindestens 50 Paar Schlittschuhe (abhängig von den Größen). Ein zusätzlicher Satz von fünf Regal-Böden für 50 Paare kann zwischen zwei Regalen als Erweiterung eingebaut werden.



DAS DESIGN IHRER EISBAHN

HEADER COVER

Unsere **Kunststoffabdeckungen** schützen die Sammelrohre Ihrer Eisbahn und sind dekorativ zur selben Zeit. Diese robusten Abdeckungen sind in orange und grau erhältlich.

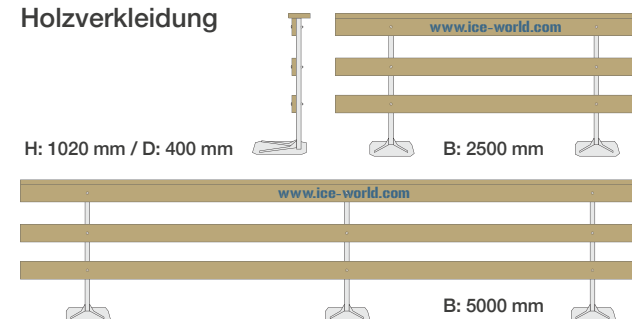


HOLZBANDE

Diese rustikale **Holzverkleidung** ist in verschiedenen Ausführungen und Abmessungen erhältlich, abhängig von der Größe und Form Ihrer Eisbahn. Die klassische Bande hat eine Standardlänge von 2,5 und 5 Meter und ist 1 Meter hoch.

Sie kann auch zum Schutz von Objekten wie Bäumen auf dem Eis verwendet werden. Auch Türen und Tore sind erhältlich. Werbepanellen oder -platten sind easy mit kleinen Spax anzubringen.

Holzverkleidung



TRANSPARENTE BANDE

Die **durchsichtige Bande** aus stabilem Kunststoff mit orangefarbenem Handlauf ist in verschiedenen Abmessungen lieferbar und abhängig von der Größe und Form Ihrer Eisbahn in Standardlängen von ein und zwei Metern erhältlich; Auf Anfrage sind andere Größen ebenfalls erhältlich. Die Höhe der Bande beträgt einen Meter. Es gibt Türen Bereich von ein bis zwei bzw. drei Metern. Die Bande kann mit Werbeaufkleber von Sponsoren gebrandet werden.



BEHALTEN UND PFLEGEN SIE IHRE EISBAHN GLATT UND GESCHMEIDIG



- **Für die Pflege kleiner Eisbahnen:**

Wir liefern spezielle *Eisenschieber* mit denen der Eisabrieb von der Fläche geschoben wird. Der gasbetriebene *Hot Ice* glättet die oberste Schicht. Durch das An-Schmelzen des Eises entsteht eine dünne, glatte Eisschicht. Der *Mo Sweeper* (Motorbesen) hat eine motorisierte Bürstenmaschine, die Eisabrieb und Schnee entfernt.

- **Für die Pflege von Eisbahnen zwischen 500 m² und 800 m²:**

Hier empfehlen wir eine spezielle Eisbearbeitungsmaschine, zum Beispiel die *Pinguino*.

- **Für Eisbahnen zwischen 800 m² und 1.200 m²:**

Wir empfehlen unsere spezielle Eisbearbeitungsmaschine, die *WM Compact*.

- **Für Eisbahnen bis 1.800 m²:**

Eine gute Option ist die *WM-Mammut*, mit einem Wassertank von 1.000 Litern und einem Schneetankvolumen von 3 m³ können sie alle regulären Eisbahnen bis zu dieser Größe bewältigen.

- **Für semi-permanente Eisbahnen:**

Wir empfehlen hierfür zusätzlich einen Bandenhobel zum Abtragen von Eis am Rand der Bande, zum Beispiel der *Olympia Ice Edger*.



BREAK THE ICE

Ice-World ist in Sachen mobile Eisbahnen seit 1992 weltweit führend. Jedes Jahr und auf der ganzen Welt erfreuen sich Millionen von Menschen auf einer unserer 600 temporären Eisbahnen. Wir liefern die ultimative Eis Erfahrung mit unserem patentierten System, bieten umfassende Unterstützung und begeistern mit innovativem Zubehör.

Unsere Lösungen sind multifunktional und energieeffizient. Mit einer Zentrale, einem Lager sowie einer Produktionsstätte, mehreren Vertriebsbüros in Deutschland und einem internationalen Netzwerk von Händlern und Partnern, ist Ice-World Ihr vertrauenswürdiger One-Stop-Geschäftspartner.

Interessieren Sie sich für neue, kreative und kommerzielle Möglichkeiten für Ihr geplantes Eislauf-Event? Das Verkaufsteam von Ice-World freut sich mit Ihnen Ihre Leidenschaft für Eis und Ihre Erfahrung mit temporären Eislaufveranstaltungen zu teilen und diese für Sie zu optimieren.

Rufen Sie uns bitte einfach an oder mailen Sie uns.

T: +49 (0)941 78 83 300
E: kontakt@ice-world.com





JOIN THE ICE EXPERIENCE

ICE-WORLD GmbH

Yorckstraße 22 | 93049 REGENSBURG | Deutschland

T: +49 941 7883300 | E: kontakt@ice-world.com

WWW.ICE-WORLD.COM/DE